



ИНФОРМАЦИОННО-СТАТИСТИЧЕСКИЙ ОБЗОР

РАССМОТРЕННЫХ В IV КВАРТАЛЕ 2021 ГОДА ОБРАЩЕНИЙ ГРАЖДАН И ОРГАНИЗАЦИЙ В ДЕПАРТАМЕНТЕ АГРОПРОМЫШЛЕННОГО КОМПЛЕКСА КОСТРОМСКОЙ ОБЛАСТИ

ВСТУПЛЕНИЕ

Департаментом агропромышленного комплекса Костромской области под
«Информационно-статистический обзор рассмотренных в IV квартале 2021 года об

«информационно-статистический обзор рассмотренных в IV квартале 2021 года обращений граждан, организаций и общественных объединений, адресованных в департамент агропромышленного комплекса Костромской области».

Предметом настоящего обзора являются абсолютные и относительные показатели количества обращений, поступивших в IV квартале 2021 года, динамика их изменения в сравнении с III кварталом 2021 года и IV кварталом 2020 года, а также абсолютные и относительные показатели количества вопросов, содержащихся в обращениях, поступивших в IV квартале 2021 года.

В обзоре, поступившая в департамент корреспонденция, по результатам рассмотрения разделена и классифицирована в соответствии с типовым общероссийским тематическим классификатором.

Систематизация обращений проводится по вопросам, содержащимся в обращениях. Термины «количество обращений» и «количество вопросов», содержащихся в обращениях, идентичны: количество вопросов, содержащихся в обращениях, всегда больше количества обращений.

Вопросы, содержащиеся в обращениях в соответствии с типовым общероссийским тематическим классификатором обращений граждан, организаций и общественных объединений, распределены по пяти тематическим разделам: «1. Государство, социальная политика»; «2. Социальная сфера» (в том числе вопросы здравоохранения, культуры, образования, науки, социальной защиты населения, спорта); «3. Экономика» (в том числе вопросы промышленности, связи, сельского хозяйства, строительства, транспорта); «4. Оборона, безопасность, законность»; «5. Жилищно-коммунальная сфера». Определяется количество вопросов каждого тематического раздела, содержащихся в обращениях. Определяются доли количества вопросов каждого тематического раздела в общем количестве вопросов, содержащихся в обращениях, поступивших в департамент.

обращениях.

На основе тематического классификатора обращений, сформированного по принципу включения, вопросы объединены в темы, темы – в тематики, а тематики – в тематические разделы, в обзоре представлен анализ содержащихся в обращениях вопросов по тематикам. В соответствии с тематическим классификатором обращений, тематические разделы «1. Государство, общество, политика», «2. Социальная сфера», «3. Экономика» и «4. Оборона, безопасность, законность» включают в себя по пять тематик. Тематический раздел «1. Государство, общество, политика» включает в себя следующие тематики: «1.1 Конституционный строй», «1.2 Основы государственного управления», «1.3 Международные отношения. Международное право», «1.4 Гражданское право», «1.5 Индивидуальные правовые акты по кадровым вопросам, вопросам награждения, помилования, гражданства, присвоения почётных и иных званий». Тематический раздел «2. Социальная сфера» – тематики: «2.1 Семья», «2.2 Труд и занятость населения», «2.3 Социальное обеспечение и социальное страхование», «2.4 Образование. Наука. Культура», «2.5 Здравоохранение. Физическая культура и спорт. Туризм». Тематический раздел «3. Экономика» – тематики: «3.1 Финансы», «3.2 Хозяйственная деятельность», «3.3 Внешнеэкономическая деятельность. Таможенное дело», «3.4 Природные ресурсы и охрана окружающей природной среды», «3.5 Информация и информатика». Тематический раздел «4. Оборона, безопасность, законность» – тематики: «4.1 Оборона», «4.2 Безопасность и охрана правопорядка», «4.3 Уголовное право. Исполнение наказаний», «4.4 Правосудие», «4.5 Прокуратура. Органы юстиции. Адвокатура. Нотариат». Однако в соответствии с тематическим классификатором обращений тематический раздел «5. Жилищно-коммунальная

-коммунальная сфера» объединены в следующие пять групп тем: «5.1 Жилищное законодательство и его применение» включает в себя темы: «общие положения жилищного законодательства», «разрешение жилищных споров, «ответственность за нарушение жилищного законодательства»; «5.2 Жилищный фонд» – тему «жилищный фонд»; «5.3 Нежилой фонд» – темы: «нежилые помещения. Административные здания (в жилищном фонде)», «перевод помещений из жилых в нежилые», «дачное хозяйство», «гостиничное хозяйство»; «5.4 Обеспечение права на жилище» – темы: «обеспечение граждан жилищем, пользование жилищным фондом, социальные гарантии в жилищной сфере (за исключением права собственности на жилище)», «риэлтерская деятельность (в жилищном фонде)»; «5.5 Содержание и обеспечение коммунальными услугами жилого фонда» – темы: «коммунальное хозяйство», «оплата строительства, содержания и ремонта жилья (кредиты, компенсации, субсидии, льготы)».

Определяется количество вопросов каждого тематического раздела, содержащихся в обращениях и доли количества вопросов, в общем количестве вопросов, содержащихся в обращениях, поступивших из муниципальных образований.

В обзоре приведено распределение количества вопросов, содержащихся в обращениях, поступивших в администрацию по их видам – заявление, жалоба, предложение.

Под данными терминами понимаются:

заявление – просьба автора обращения о содействии в реализации его конституционных прав и свобод или конституционных прав и свобод других лиц, либо сообщение о нарушении законов и иных нормативных правовых актов, недостатках в работе государственных органов, органов местного самоуправления и должностных лиц, либо критика деятельности указанных органов и должностных лиц;

жалоба – просьба автора обращения о восстановлении или защите его нарушенных

прав, свобод или законных интересов, либо прав, свобод или законных интересов других лиц;

предложение – рекомендация автора обращения по совершенствованию законов и иных нормативных правовых актов, деятельности государственных органов и органов местного самоуправления, развитию общественных отношений, улучшению социально-экономической и иных сфер деятельности государства и общества.

Результаты рассмотрения обращений в Инспекции представлены абсолютными и относительными показателями (долями) принятых по ним решений – «поддержано», «разъяснено», «не поддержано».

«Поддержано» означает, что по результатам рассмотрения вопроса, содержащегося в обращении, принято решение о целесообразности предложения, обоснованности и удовлетворении заявления или жалобы.

«Разъяснено» означает, что по результатам рассмотрения вопроса, содержащегося в обращении, принято решение об информировании по порядку реализации предложения или удовлетворения заявления или жалобы.

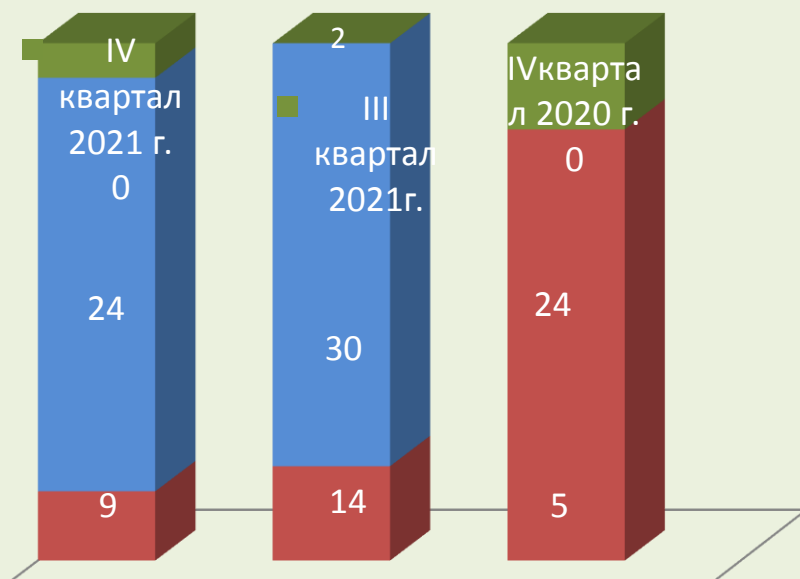
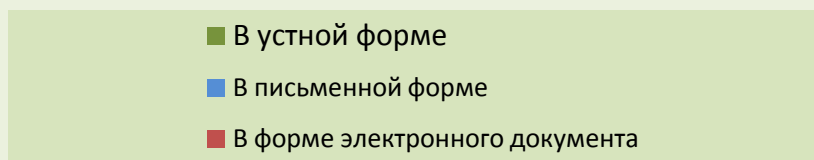
«Не поддержано» означает, что по результатам рассмотрения вопроса, содержащегося в обращении, принято решение о нецелесообразности предложения, о необоснованности и не удовлетворении заявления или жалобы.

Приводятся данные о количестве обращений, сроки принятия решений по которым не наступили («находятся на рассмотрении»).

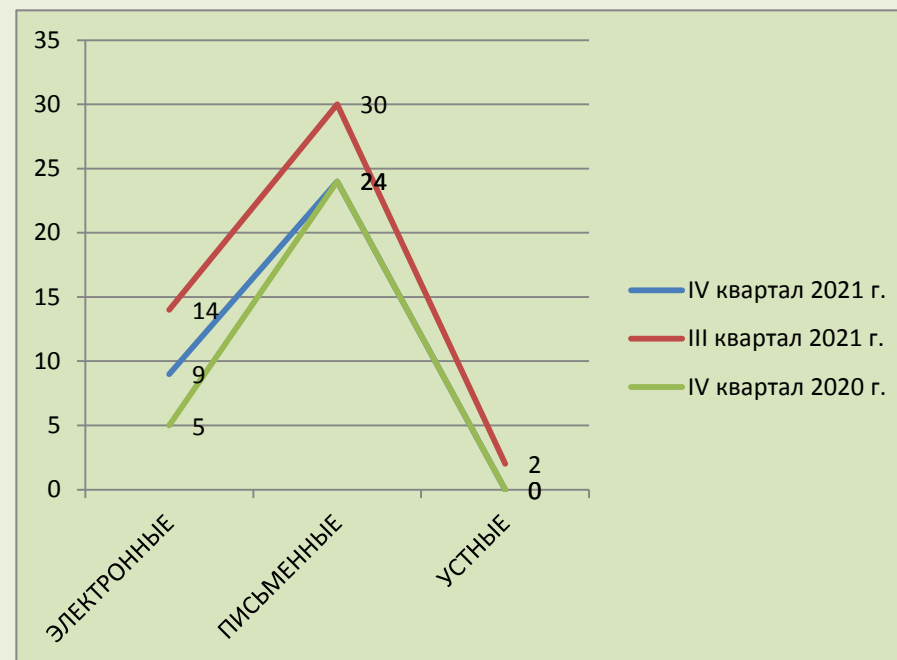
Выполнение действий в соответствии с принятым по результатам рассмотрения обращения решением – «поддержано» по полному фактическому удовлетворению поставленных в обращении вопросов означает принятие мер. Принятые по обращениям меры – это фактически реализованные предложения, фактически удовлетворённые заявления или жалобы.

ОБЩЕЕ КОЛИЧЕСТВО ОБРАЩЕНИЙ В ФОРМЕ ЭЛЕКТРОННОГО ДОКУМЕНТА, В ПИСЬМЕННОЙ ФОРМЕ И УСТНОЙ ФОРМЕ, ПОСТУПИВШИХ В ДЕПАРТАМЕНТ

ПЕРИОД	ЭЛЕКТРОННЫЕ	ПИСЬМЕННЫЕ	УСТНЫЕ
IV квартал 2021 г.	9	24	0
III квартал 2021 г.	14	30	2
IV квартал 2020 г.	5	24	0

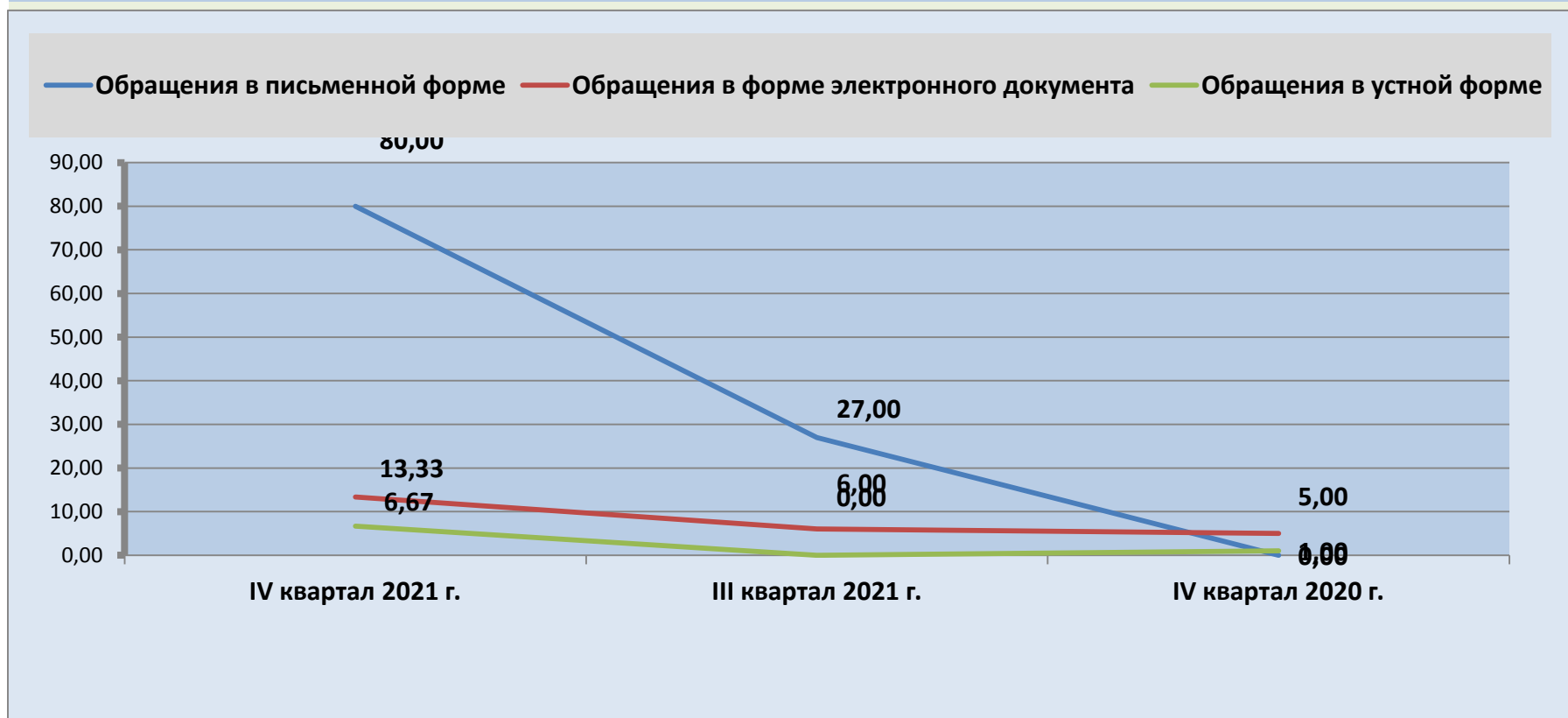


Динамика поступления обращений граждан и организаций



ДОЛЯ КОЛИЧЕСТВА ОБРАЩЕНИЙ В ФОРМЕ ЭЛЕКТРОННОГО ДОКУМЕНТА, В ПИСЬМЕННОЙ ФОРМЕ И УСТНОЙ ФОРМЕ

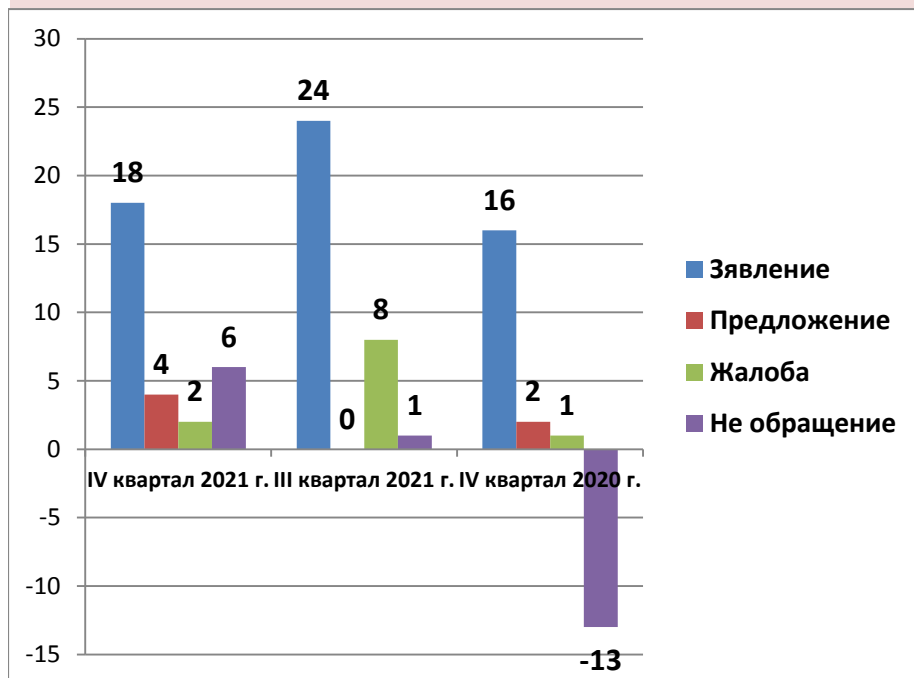
ПЕРИОД	ЭЛЕКТРОННЫЕ	ПИСЬМЕННЫЕ	УСТНЫЕ
IV квартал 2021 г.	13,33	80,00	6,67
III квартал 2021 г.	6,00	27,00	0,00
IV квартал 2020 г.	5,00	0,00	1,00



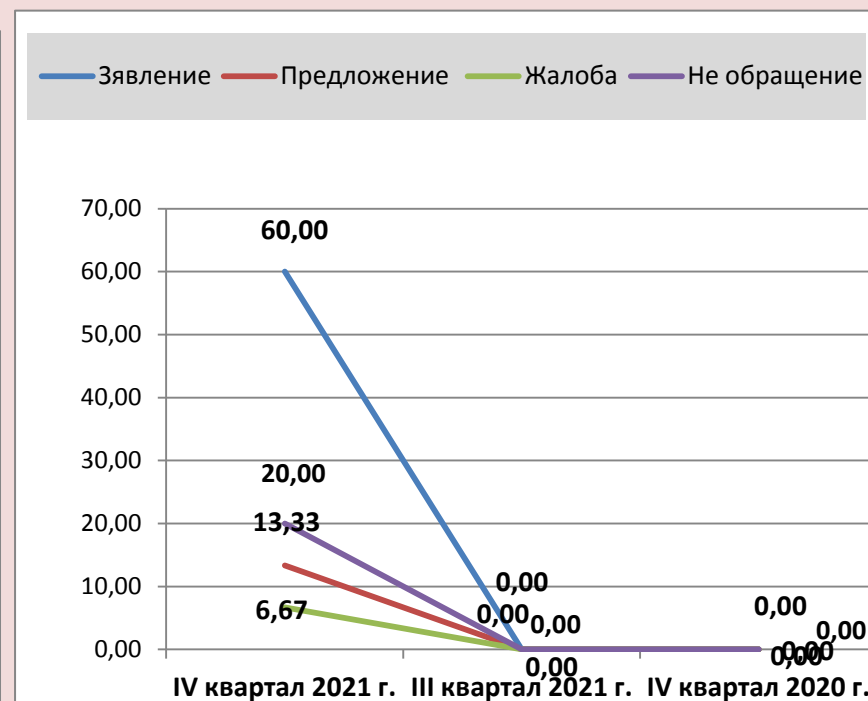
ОБЩЕЕ КОЛИЧЕСТВО ОБРАЩЕНИЙ ПО ТИПАМ ВИДОВ И ДОЛЯ ТИПОВ ВИДОВ ОБРАЩЕНИЙ

ПЕРИОД	Зявление	Предложение	Жалоба	Не обращение
IV квартал 2021 г.	18 60,00	4 13,33	2 6,67	6 20,00
III квартал 2021 г.	24 0,00	0 0,00	8 0,00	1 0,00
IV квартал 2020 г.	16 0,00	2 0,00	1 0,00	-13 0,00

ОБЩЕЕ КОЛИЧЕСТВО



ДОЛЯ

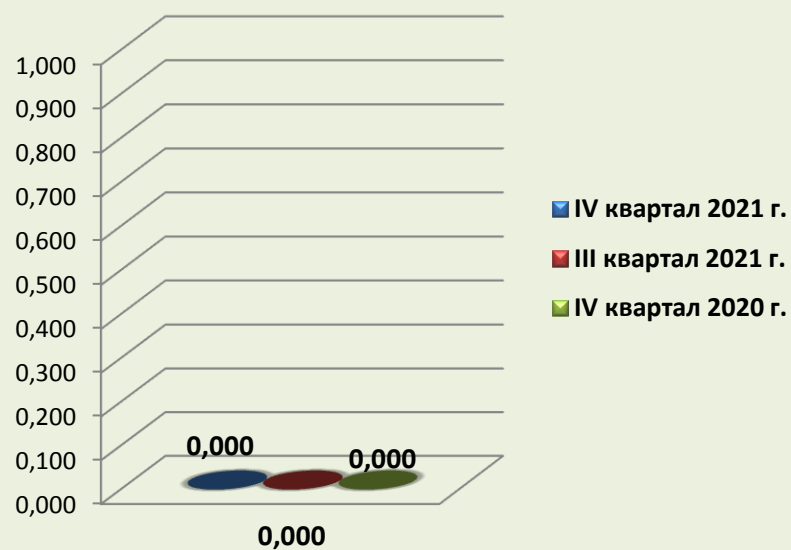


АКТИВНОСТЬ ЖИТЕЛЕЙ РЕГИОНА ПО ОБЩЕМУ КОЛИЧЕСТВУ ОБРАЩЕНИЙ

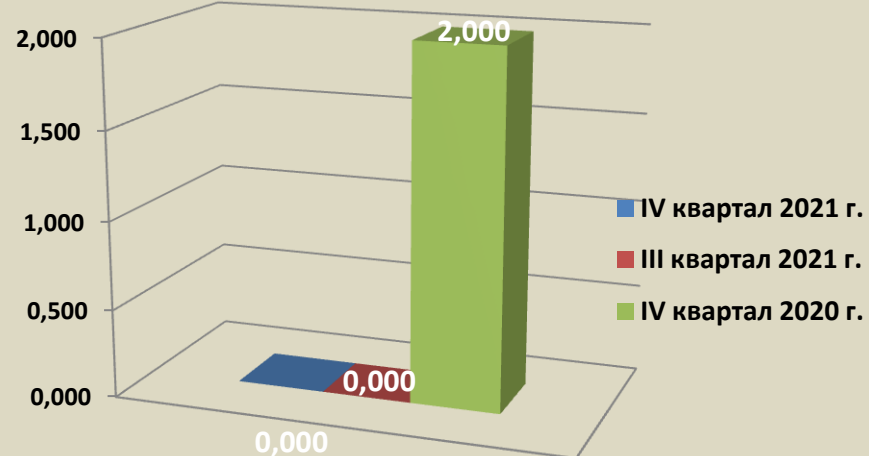
IV квартал 2021 г.	III квартал 2021 г.	IV квартал 2020 г.
0,477	0,525	0,094



ДОЛЯ ПОВТОРНОСТИ ОБРАЩЕНИЙ



ДОЛЯ ОБРАЩЕНИЙ, АВТОРЫ КОТОРЫХ УКАЗАЛИ СОЦИАЛЬНЫЙ СТАТУС



КОЛИЧЕСТВО ВОПРОСОВ В ОБРАЩЕНИЯХ, ПОСТУПИВШИХ В ФОРМЕ ЭЛЕКТРОННОГО ДОКУМЕНТА, ПИСЬМЕННОЙ ФОРМЕ И УСТНОЙ ФОРМЕ

Раздел общероссийского тематического классификатора	IV квартал 2021 г.	III квартал 2021 г.	IV квартал 2020 г.
Государство, общество, политика	7	8	2
	24,138	23,529	8,333
	0,111	0,127	0,032
Жилищно-коммунальная сфера	0	2	1
	0,000	5,882	4,167
	0,000	0,032	0,016
Оборона, безопасность, законность	1	0	0
	3,448	0,000	0,000
	0,016	0,000	0,000
Социальная сфера	2	1	6
	6,897	2,941	25,000
	0,032	0,016	0,095
Экономика	19	23	15
	65,517	67,647	62,500
	0,302	0,366	0,239

9 Общее количество вопросов по тематическому разделу

100 Доля вопросов в тематическом разделе к общему количеству вопросов

100 Активность населения муниципального образования по вопросам тематического раздела

КОЛИЧЕСТВО ВОПРОСОВ В ОБРАЩЕНИЯХ, ПОСТУПИВШИХ В ФОРМЕ ЭЛЕКТРОННОГО ДОКУМЕНТА, В ПИСЬМЕННОЙ ФОРМЕ И УСТНОЙ ФОРМЕ ПО ТЕМАТИЧЕСКИМ РАЗДЕЛАМ

IV квартал 2021 г.

Раздел	Тематика	Количество	Доля	Активность
ГОСУДАРСТВО, ОБЩЕСТВО, ПОЛИТИКА	Конституционный строй	1	14,286	0,016
	Основы государственного управления	6	85,714	0,095
	Международные отношения. Международное	0	0,000	0,000
	Гражданское право	0	0,000	0,000
	Индивидуальные правовые акты	0	0,000	0,000
ЖИЛИЩНО- КОММУНАЛЬНАЯ СФЕРА	Жилищное законодательство и его применение	0	#ДЕЛ/0!	0,000
	Жилищный фонд	0	#ДЕЛ/0!	0,000
	Нежилой фонд	0	#ДЕЛ/0!	0,000
	Обеспечение права на жилище	0	#ДЕЛ/0!	0,000
	Содержание и обеспечение коммунальными услугами	0	#ДЕЛ/0!	0,000
ОБОРОНА, БЕЗОПАСНОСТЬ, ЗАКОННОСТЬ	Оборона	0	0,000	0,000
	Безопасность и охрана правопорядка	1	0,000	0,016
	Правосудие	0	0,000	0,000
	Уголовное право. Исполнение наказаний	0	0,000	0,000
	Прокуратура. Органы юстиции. Адвокатура.	0	0,000	0,000
СОЦИАЛЬНАЯ СФЕРА	Семья	1	50,000	0,000
	Труд и занятость населения	0	0,000	0,000
	Социальное обеспечение и социальное страхование	1	50,000	0,016
	Образование. Наука. Культура	0	0,000	0,000
	Здравоохранение. Физическая культура и спорт. Туризм	0	0,000	0,000
ЭКОНОМИКА	Финансы	1	5,263	0,016
	Хозяйственная деятельность	15	78,947	0,239
	Внешнеэкономическая деятельность	0	0,000	0,000

	Природные ресурсы	2	10,526	0,032
	Информация и информатизация	1	5,263	0,016

КОЛИЧЕСТВО ВОПРОСОВ В ОБРАЩЕНИЯХ ПО ТЕМАТИЧЕСКИМ РАЗДЕЛАМ С УКАЗАНИЕМ ДОЛИ И АКТИВНОСТИ ЖИТЕЛЕЙ МУНИЦИПАЛЬНЫХ ОБРАЗОВАНИЙ РЕГИОНА

IV квартал 2021 г.

Муниципальное образование/ численность населения	Тематический раздел	Количество	Доля	Активность
Антроповский муниципальный район	Государство, общество, политика	0	0,00	0,000
	Жилищно-коммунальная сфера	0	0,00	0,000
	Оборона, безопасность, законность	0	0,00	0,000
	Социальная сфера	0	0,00	0,000
	Экономика	0	0,00	0,000
6424				
Буйский муниципальный район	Государство, общество, политика	0	0,00	0,000
	Жилищно-коммунальная сфера	0	0,00	0,000
	Оборона, безопасность, законность	0	0,00	0,000
	Социальная сфера	0	0,00	0,000
	Экономика	0	0,00	0,000
11049				
	Государство, общество, политика	0	0,00	0,000

Вохомский муниципальный район	Жилищно-коммунальная сфера	0	0,00	0,000
	Оборона, безопасность, законность	0	0,00	0,000
	Социальная сфера	0	0,00	0,000
8934	Экономика	0	0,00	0,000
Галичский муниципальный район	Государство, общество, политика	0	0,00	0,000
	Жилищно-коммунальная сфера	0	0,00	0,000
	Оборона, безопасность, законность	0	0,00	0,000
	Социальная сфера	0	0,00	0,000
8006	Экономика	0	0,00	0,000

КОЛИЧЕСТВО ВОПРОСОВ В ОБРАЩЕНИЯХ ПО ТЕМАТИЧЕСКИМ РАЗДЕЛАМ С УКАЗАНИЕМ ДОЛИ И АКТИВНОСТИ ЖИТЕЛЕЙ МУНИЦИПАЛЬНЫХ ОБРАЗОВАНИЙ РЕГИОНА

IV квартал 2021 г.

Муниципальное образование/ численность населения	Тематический раздел	Количество	Доля	Активность
Кадыйский муниципальный район	Государство, общество, политика	1	0,00	1,302
	Жилищно-коммунальная сфера	0	0,00	0,000
	Оборона, безопасность, законность	0	0,00	0,000

	Социальная сфера	1	0,00	1,302
7681	Экономика	0	0,00	0,000
Кологривский муниципальный район	Государство, общество, политика	0	0,00	0,000
	Жилищно-коммунальная сфера	0	0,00	0,000
	Оборона, безопасность, законность	0	0,00	0,000
	Социальная сфера	0	0,00	0,000
5849	Экономика	0	0,00	0,000
Костромской муниципальный район	Государство, общество, политика	0	0,00	0,000
	Жилищно-коммунальная сфера	0	0,00	0,000
	Оборона, безопасность, законность	0	0,00	0,000
	Социальная сфера	0	0,00	0,000
47114	Экономика	2	0,00	1,098
Красносельский муниципальный район	Государство, общество, политика	0	0,00	0,000
	Жилищно-коммунальная сфера	0	0,00	0,000
	Оборона, безопасность, законность	0	0,00	0,000
	Социальная сфера	0	0,00	0,000
18212	Экономика	0	0,00	0,000

**КОЛИЧЕСТВО ВОПРОСОВ В ОБРАЩЕНИЯХ ПО ТЕМАТИЧЕСКИМ РАЗДЕЛАМ С УКАЗАНИЕМ
ДОЛИ И АКТИВНОСТИ ЖИТЕЛЕЙ МУНИЦИПАЛЬНЫХ ОБРАЗОВАНИЙ РЕГИОНА**

IV квартал 2021 г.

Муниципальное образование/ численность населения	Тематический раздел	Количество	Доля	Активность
Макарьевский муниципальный район	Государство, общество, политика	0	0	0,000
	Жилищно-коммунальная сфера	0	0,00	0,000
	Оборона, безопасность, законность	0	0,00	0,000
	Социальная сфера	0	0,00	0,000
14544	Экономика	1	0,00	0,688
Мантуровский муниципальный район	Государство, общество, политика	0	0,00	0,000
	Жилищно-коммунальная сфера	0	0,00	0,000
	Оборона, безопасность, законность	0	0,00	0,000
	Социальная сфера	0	0,00	0,000
4425	Экономика	1	0,00	2,260
Межевской муниципальный район	Государство, общество, политика	0	0,00	0,000
	Жилищно-коммунальная сфера	0	0,00	0,000
	Оборона, безопасность, законность	0	0,00	0,000
	Социальная сфера	0	0,00	0,000
4006	Экономика	0	0,00	0,000
Муниципальный район город Нея и Нейский район	Государство, общество, политика	0	0,00	0,000
	Жилищно-коммунальная сфера	0	0,00	0,000
	Оборона, безопасность, законность	0	0,00	0,000
	Социальная сфера	0	0,00	0,000
13144	Экономика	0	0,00	0,000

**КОЛИЧЕСТВО ВОПРОСОВ В ОБРАЩЕНИЯХ ПО ТЕМАТИЧЕСКИМ РАЗДЕЛАМ С УКАЗАНИЕМ
ДОЛИ И АКТИВНОСТИ ЖИТЕЛЕЙ МУНИЦИПАЛЬНЫХ ОБРАЗОВАНИЙ РЕГИОНА**

IV квартал 2021 г.

III квартал 2019 г.	Тематический раздел	Количество	Доля	Активность
Муниципальный район город Нерехта и Нерехтский район 33447	Государство, общество, политика	0	0,00	0,000
	Жилищно-коммунальная сфера	0	0,00	0,000
	Оборона, безопасность, законность	0	0,00	0,000
	Социальная сфера	0	0,00	0,000
	Экономика	0	0,00	0,000
Октябрьский муниципальный район 4453	Государство, общество, политика	0	0	0,000
	Жилищно-коммунальная сфера	0	0	0,000
	Оборона, безопасность, законность	0	0	0,000
	Социальная сфера	0	0	0,000
	Экономика	0	0	0,000

Островский муниципальный район	Государство, общество, политика	0	0,00	0,000
	Жилищно-коммунальная сфера	0	0,00	0,000
	Оборона, безопасность, законность	0	0,00	0,000
	Социальная сфера	0	0,00	0,000
11788	Экономика	0	0,00	0,000
Павинский муниципальный район	Государство, общество, политика	0	0,00	0,000
	Жилищно-коммунальная сфера	0	0,00	0,000
	Оборона, безопасность, законность	0	0,00	0,000
	Социальная сфера	0	0,00	0,000
4600	Экономика	0	0,00	0,000

КОЛИЧЕСТВО ВОПРОСОВ В ОБРАЩЕНИЯХ ПО ТЕМАТИЧЕСКИМ РАЗДЕЛАМ С УКАЗАНИЕМ ДОЛИ И АКТИВНОСТИ ЖИТЕЛЕЙ МУНИЦИПАЛЬНЫХ ОБРАЗОВАНИЙ РЕГИОНА

IV квартал 2021 г.

Муниципальное образование/ численность населения	Тематический раздел	Количество	Доля	Активность
	Государство, общество, политика	0	0,00	0,000

Парфеньевский муниципальный район	Жилищно-коммунальная сфера	0	0,00	0,000
	Оборона, безопасность, законность	0	0,00	0,000
	Социальная сфера	0	0,00	0,000
6032	Экономика	0	0,00	0,000
Поназыревский муниципальный район	Государство, общество, политика	0	0,00	0,000
	Жилищно-коммунальная сфера	0	0,00	0,000
	Оборона, безопасность, законность	0	0,00	0,000
	Социальная сфера	0	0,00	0,000
7620	Экономика	0	0,00	0,000
Пыщугский муниципальный район	Государство, общество, политика	0	0	0,000
	Жилищно-коммунальная сфера	0	0	0,000
	Оборона, безопасность, законность	0	0	0,000
	Социальная сфера	0	0	0,000
4840	Экономика	0	0	0,000
Солигаличский муниципальный район	Государство, общество, политика	0	0,00	0,000
	Жилищно-коммунальная сфера	0	0,00	0,000
	Оборона, безопасность, законность	0	0,00	0,000
	Социальная сфера	0	0,00	0,000
9533	Экономика	0	0,00	0,000

КОЛИЧЕСТВО ВОПРОСОВ В ОБРАЩЕНИЯХ ПО ТЕМАТИЧЕСКИМ РАЗДЕЛАМ С УКАЗАНИЕМ ДОЛИ И АКТИВНОСТИ ЖИТЕЛЕЙ МУНИЦИПАЛЬНЫХ ОБРАЗОВАНИЙ РЕГИОНА

IV квартал 2021 г.

Муниципальное образование/ численность населения	Тематический раздел	Количество	Доля	Активность
Судиславский муниципальный район	Государство, общество, политика	0	0,00	0,000
	Жилищно-коммунальная сфера	0	0,00	0,000
	Оборона, безопасность, законность	0	0,00	0,000
	Социальная сфера	0	0,00	0,000
12634	Экономика	0	0,00	0,000
Сусанинский муниципальный район	Государство, общество, политика	0	0,00	0,000
	Жилищно-коммунальная сфера	0	0,00	0,000
	Оборона, безопасность, законность	0	0,00	0,000
	Социальная сфера	0	0,00	0,000
7224	Экономика	0	0,00	0,000
Чухломский муниципальный район	Государство, общество, политика	0	0,00	0,000
	Жилищно-коммунальная сфера	0	0,00	0,000
	Оборона, безопасность, законность	0	0,00	0,000
	Социальная сфера	0	0,00	0,000
10538	Экономика	0	0,00	0,000
Шарьинский муниципальный район	Государство, общество, политика	0	0,00	0,000
	Жилищно-коммунальная сфера	0	0,00	0,000
	Оборона, безопасность, законность	0	0,00	0,000
	Социальная сфера	0	0,00	0,000
9564	Экономика	0	0,00	0,000

КОЛИЧЕСТВО ВОПРОСОВ В ОБРАЩЕНИЯХ ПО ТЕМАТИЧЕСКИМ РАЗДЕЛАМ С УКАЗАНИЕМ ДОЛИ И АКТИВНОСТИ ЖИТЕЛЕЙ МУНИЦИПАЛЬНЫХ ОБРАЗОВАНИЙ РЕГИОНА

IV квартал 2021 г.

Муниципальное образование/ численность населения	Тематический раздел	Количество	Доля	Активность
Городской округ город Кострома	Государство, общество, политика	3	37,50	0,110
	Жилищно-коммунальная сфера	0	0,00	0,000
	Оборона, безопасность, законность	0	0,00	0,000
	Социальная сфера	0	0,00	0,000
273382	Экономика	5	62,50	0,183
Городской округ город Буй	Государство, общество, политика	0	0,00	0,000
	Жилищно-коммунальная сфера	0	0,00	0,000
	Оборона, безопасность, законность	0	0,00	0,000
	Социальная сфера	0	0,00	0,000
24531	Экономика	0	0,00	0,000
Городской округ город Волгореченск	Государство, общество, политика	0	0,00	0,000
	Жилищно-коммунальная сфера	0	0,00	0,000
	Оборона, безопасность, законность	0	0,00	0,000
	Социальная сфера	0	0,00	0,000
16768	Экономика	0	0,00	0,000
Городской округ город Галич	Государство, общество, политика	0	0,00	0,000
	Жилищно-коммунальная сфера	0	0,00	0,000
	Оборона, безопасность, законность	0	0,00	0,000
	Социальная сфера	0	0,00	0,000
16934	Экономика	0	0,00	0,000

**КОЛИЧЕСТВО ВОПРОСОВ В ОБРАЩЕНИЯХ ПО ТЕМАТИЧЕСКИМ РАЗДЕЛАМ С УКАЗАНИЕМ
ДОЛИ И АКТИВНОСТИ ЖИТЕЛЕЙ МУНИЦИПАЛЬНЫХ ОБРАЗОВАНИЙ РЕГИОНА**

IV квартал 2021 г.

Муниципальное образование/ численность населения	Тематический раздел	Количество	Доля	Активность
Городской округ город Мантурово 16400	Государство, общество, политика	0	0,00	0,000
	Жилищно-коммунальная сфера	0	0,00	0,000
	Оборона, безопасность, законность	0	0,00	0,000
	Социальная сфера	0	0,00	0,000
	Экономика	0	0,00	0,000
Городской округ город Шарья 36716	Государство, общество, политика	0	0,00	0,000
	Жилищно-коммунальная сфера	0	0,00	0,000
	Оборона, безопасность, законность	0	0,00	0,000
	Социальная сфера	0	0,00	0,000
	Экономика	0	0,00	0,000

АБСОЛЮТНЫЕ И ОТНОСИТЕЛЬНЫЕ ПОКАЗАТЕЛИ РЕЗУЛЬТАТОВ РАССМОТРЕНИЯ ОБРАЩЕНИЙ ГРАЖДАН И ОРГАНИЗАЦИЙ

ПЕРИОД	ПОСТУПИЛО ОБРАЩЕНИЙ	РАССМОТРЕНО							НАХОДЯТСЯ НА РАССМОТРЕНИИ
		ВСЕГО	С НАПРАВЛЕНИЕМ ПО КОМПЕТЕНЦИИ	С НАПРАВЛЕНИЕМ ОТВЕТОВ АВТОРАМ ОБРАЩЕНИЙ					
				ВСЕГО	ПОДДЕРЖАНО	МЕРЫ ПРИНЯТЫ	РАЗЪЯСНЕНО	НЕ ПОДДЕРЖАНО	
IV квартал 2021 г.	30	26	3	24	5	0	10	0	2
		86,67	11,54	92,31	20,83	0,00	38,46	0	7,69

9	количество обращений
100	доля в процентах в общем количестве рассмотренных и находящихся на рассмотрении обращений
100	доля в процентах в общем количестве рассмотренных вопросов с направлением ответов авторам обращений



ОСНОВНЫЕ ИТОГИ



В IV квартале 2021 года в департамент поступило 33 обращения граждан, организаций и общественных объединений (далее обращений), в том числе 9 обращений в форме электронного документа, 24 - в письменной форме, 0 – в устной форме.

Типы видов вопросов в обращениях граждан и организаций по количеству и долям в общем количестве вопросов, содержащихся в обращениях, поступивших в департамент в III квартале 2021 года, характеризуются следующим образом:

26 заявлений, 4 жалоб, 0 предложений, 3 необращений.

Доля вопросов тематического раздела «Государство, общество, политика», поступивших в департамент составляет 27,27%.

Доля вопросов тематического раздела «Социальная сфера» - составляет 3,03 %.

Доля вопросов тематического раздела «Жилищно-коммунальная сфера»- составляет 0%.

Доля вопросов тематического раздела «Экономика» составляет – 66,7%.

Доля вопросов тематического раздела «Оборона, безопасность, законность» составляет 3,03%

Доли принятых решений «поддержано» составляет 20 % и «меры приняты» составляют 0%, «разъяснено» - 80%, «неподдержано» составляет 0 %.

дготовлен
бронированный

обращении
департамент

показатели
сведения по
путные и
павших в

смотрения
атическим

ращениях.
дениях, не
обличества

оссийским
ественных
общество,
культуры,
» (в том
торговли,
унальная
раздела,
каждого
ращениях,





